


OUTILS ET MATÉRIEL DU BÂTIMENT 2020



PLATTARD





01

MATÉRIEL DE CHANTIER

BÉTONNIÈRES	P.4
LISSAGE DU BÉTON	P.4
OUTILLAGE À MOTEUR	P.5
GROUPES MOTOPOMPES	P.5
COMPRESSEURS	P.5
GROUPES ÉLECTROGÈNES	P.5
COMPACTAGE & NIVELLEMENT	P.6
DÉCOUPE & SCIAGE	P.6-7
BENNES	P.7
CLÔTURES & PORTILLONS	P.8-9

02

SPÉCIALISTES

DALLAGE	P.10
COFFRAGE	P.11
MAÇONNERIE	P.12
PAYSAGE	P.13
CARRELAGE	P.14-15
MENUISERIE & AGENCEMENT	P.16-17

03

ÉLECTROPORTATIF

À BATTERIE	P.18-20
AU GAZ	P.21
FILAIRE	P.22-23

04

MESURE

P.24

07

QUINCAILLERIE

ÉCHELLES	P.27
RÈGLES	P.27
MALAXEURS	P.27

05

MANUTENTION

P.25

06

NETTOYAGE

P.26

BÉTONNIÈRES.



Bétonnière tractable S250R / S350R

Capacités de malaxage :
S 250R : 1,5 sac de 35 kg selon dosage du béton
S 350R : 2 sacs de 35 kg selon dosage du béton
Version thermique ou électrique

Bétonnière de petite dimension MINIBETA

Moteur monophasé double isolation
Capacité de malaxage : 1/2 sac de 35 kg selon dosage du béton
Existe en cuve plastique



LISSAGE DU BÉTON.

Truelle mécanique TW120

Pour une surface de taille moyenne à partir de 50 m².
Existe uniquement en version thermique manche fixe - Moteur essence Honda
118 kg
ø de travail 120 cm



Règle vibrante

Moteur Honda
2m monophasé
5082000
3m monophasé
5083002



OUTILLAGE À MOTEUR.

OUTILLAGE À MOTEUR



**Aiguille vibrante
avec convertisseur**
ø 38 mm / ø 48 mm
EPVI38 / EPVI48
Tuyau : 1 à 4 m

GROUPES MOTOPOMPES.



Groupe motopompe
TH45EX

Démarrage lanceur
Sécurité manque d'huile électronique
Moteur 4 temps essence
42 m³
700 l/min
Moteur Robin essence

Tuyau motopompe

ø tuyau 50 mm / hauteur de relevage 23 m



Groupe motopompe
TH63EX

Démarrage lanceur
Sécurité manque d'huile électronique
Moteur 4 temps essence
56 m³
1000 l/min
Moteur Robin essence

Tuyau motopompe

ø tuyau 75 mm / hauteur de relevage 26 m

COMPRESSEUR.



Compresseur
6010HY227/10/50V

50 l
10 bars
Position verticale

GROUPE ÉLECTROGÈNE.



Groupe électrogène
6012EXPERT4010X

Démarrage lanceur
Moteur essence Robin
Sécurité manque d'huile électronique
2 prises monophasées 10/16 A
Protection disjoncteur thermique
3,3 kW
230 V

COMPACTAGE & NIVELLEMENT.

Pilonneuse MTX70E

Moteur essence Honda GX 100 4 temps
Dimensions semelle 340 x 285 mm
75 kg



Plaque vibrante MVCF80-VAS

Un sens de marche
Moteur essence Honda GX 100 4 temps
Dimensions semelle 570 x 490 mm
92 kg



DÉCOUPE, SCIAGE.

Découpeuse à disque diamant TS420

Avec disques à découper de Ø 300 - 350 mm pour des coupes jusqu'à 125 mm de profondeur.
9,6 kg



Découpeuse à disque diamant EK8100WS

Découpeuse 2 temps
81 cm³ Ø 400 mm
Capacité de coupe 147 mm
10,6 kg



Scie à sol FS175

Profondeur de coupe 165 mm
Moteur HONDA
Réservoir 25 l
8,7 kW



DÉCOUPE, SCIAGE.



Scie à brique

BS600E

Profondeur de coupe jusqu'à 235 mm
 Moteur électrique Honda / Pompe à eau électrique ou mécanique pour moteur Honda / Longueur de coupe maxi jusqu'à 600 mm / Profondeur de coupe maxi jusqu'à 235 mm / Bac à eau amovible / Béquilles dépliantes et roues de transport



Scie sur table

MS350L

Profondeur de coupe jusqu'à 110 mm
 Longueur de coupe jusqu'à 700 mm
 Conception compacte, facile à transporter / Pompe amovible, facile à nettoyer / Changement de disque simple / Système d'écoulement optimisé / Plaque de butée millimétrée / Roues de transport

ACCESSOIRES DE CHANTIER.

Benne à terre à palonnier rabattable autobasculante

A-50D

Capacité maxi : 500 l
 Portée maxi : 800 kg
 Poids : 100 kg



CLÔTURES ET PORTILLONS.



**Clôture de chantier
mobile grillagée**

6003C014350

350 x 200 cm - cadre 4

**Portillon grillagé
pour clôture**

6003C027010



**Plot béton 24 kg
pour clôture de chantier**
6003D005007



**Plot plastique 16 kg
pour clôture de chantier**
6003D005026

Rack de rangement galvanisé pour clôture de chantier
HERAS



CLÔTURES ET PORTILLONS.

Clôture de chantier mobile opaque blanc

6003D005026

Longueur 2200 mm - Hauteur 2000 mm

Soudure 4 tubes - 28 kg



Portillon pour clôture mobile opaque

6003C027500

Dimensions : L 2000 x H 1100 mm



Platine galvanisée à 2 tubes

6003E004255

Pour clôture mobile

Pour poteaux diamètre 40 mm

Taille base : 180 x 180 mm

Hauteur des tubes : 190 mm

A fixer sur support béton (4 trous)



Charnière

6003E004230

Pour clôture mobile



Collier de serrage

6003498608



Barrière orange

6086609388

Hauteur 1 m / 50 m

Jalon emboîtable

LS083807

1 m

Piquet porte lanterne

LS019348

1300 x 14 mm



DALLAGE.



Boîte d'attente plastique

600226477

PP BOX / larg 10 / fer \varnothing 8 / esp 20

Clip de coffrage sécable

2900CLIPCOF

Paquet de 10



Espaceur horizontal cranté RAPID 40

20296

Cône béton pour mur

26708

épaisseur 18 cm - qualité B60



Cône entretoise PVC pour mur

21936

épaisseur 18 cm



Lien

12 cm x 1000 pcs

12 cm x 5000 pcs

14 cm x 5000 pcs

16 cm x 1000 pcs



Lieur tornado

LS171817



Cale béton trapèze zigzag

600222845

enrobage 30 mm - Lg 800 mm

Cale étoile enrobage

19817


30 mm



COFFRAGE.

**Capuchon plastique 22
pour tube PVC**
600220311

**Bouchon
pour tube PVC**
19811



Tube PVC lisse
21272
22 x 26 mm



Poutrelle de coffrage
26951
H20 - Lg 2.90 ml / 3.90 ml

Tube de coffrage rond
CIOOCOFANET
Différentes dimensions

Tube de coffrage carré
CIOOCOFANET
Différentes dimensions

Panneau de coffrage
0.50 x 1 m / 0.50 x 1.50 m / 0.50 x 2 m



MAÇONNERIE.

Trépied repère de niveaux

LSP303340

Lot de 10



étais de maçon manchon acier

622284

Longueur (fermé x déployé) : 1,60 x 2,90 m

3 dimensions :

75 / 120 cm

160 / 290 cm

200 / 350 cm



Tréteau de maçon pieds fixes

T2302S / T2303S

Hausse articulée permettant un rattrapage de niveau

Revêtement : peinture époxy

Charge maximum répartie par tréteau : 900 kg

T2302S : 100 / 184 cm

T2303S : 120 / 219 cm



ACCESSOIRES DE CHANTIER

Serre-joint de maçon

LS046594

1 m 30 x 8mm

Permet de réaliser des coffrages

Valet forgé

Canne monobloc

Saillie : 135 mm

3 dimensions (longueur totale / serrage) :

120 cm / 100 cm

100 / 80 cm

80 / 60 cm



Serre-coffrage

6002465682

Serrage de 700 mm

Longueur 1 m



étrier de coffrage zingué

6040969169

pour panneau de 27 mm



Serre planche simple pour piquet d'implantation

60028091



Serre planche d'angle pour piquet d'implantation

9057



Piquet d'implantation

8090

1,50 ml



PAYSAGE.

Tronçonneuse d'élagage

DUC302PT4

36 V => 2 x 18 V Li-Ion 5 Ah 30 cm (4 batteries + kit d'accessoires)

Puissante et dotée d'un guide 30 cm

4.7 kg



Tronçonneuse Farmer 2 temps

PS550-45

55,7 cm³ 45 cm / 5.6 kg

Tronçonneuse puissante (3 kW), compacte et légère

Moteur 2 temps stratifié



Pompe submersible à eau chargée

6010PF1010

1100 w



Tarière thermique

6010K300800

Moteur essence 2 temps 51,7 cm³

Puissance 2,2 kW

Fournis avec 3 mèches

ø 100 / 150 et 200 mm

longueur 800 mm



Débroussailleuse 4 temps

MS335-4UT

33,5 cm³

Moteur 4 temps MM4

Fonctionne au «Super sans plomb»



Souffleur à dos 4 temps

MG5300-4

52,5 cm³

10 kg

Réservoir 1.8 l



CARRELAGE.

Coupe carreaux TX-N

TX700N / LS02680
TX900N / LS02685

- Avec séparateur mobile de 1000 kg de pression
- Equerre avec pivotement central pour une mesure précise et rapide des coupes en diagonales.
- Double jeu de guides pour une meilleure visibilité et résistance à la flexion dans les grands formats.
- Molettes adaptables à chaque matériau pour un rendement maximal et qualité de coupe.



Scie à eau ZOÉ 150

Scie à eau sur table conçue pour la coupe de la céramique, du marbre, du granit, du ciment d'une longueur maximale de coupe de 150 cm.

Épaisseur de coupe maximale : 110 mm en une passe ; 235 mm en deux passe.

Disque : min Ø300 mm ; max Ø360 mm.

Dimensions de la machine : 200 x 70 x h95 cm.



Disque diamant PREMIER TURBO FIN

6065TFFLEX125

Ø 125 mm.

Épaisseur Segments : 12.

Disque diamant MASTER UF

6065313783/001 (Ø115)

6065313796/001 (Ø125)

Outil spécial grès cérame à sec / Performance de coupe
Jante continue alternée (JCA) / Diamètres : de 115 à 125 mm

CARRELAGE.

Malaxeur électrique RUBIMIX-9 N 60RU26922

Verrouillage de sécurité pour éviter la mise en marche involontaire de la machine.
Nouvelle géométrie de la poignée bi-matière. Meilleur confort et stabilité.
Boîte de réduction avec 2 vitesses et régulateur électronique (RPM) pour optimiser le mélange de chaque matériaux.
Régulateur électronique (1er 0-450 rpm / 2nd 0-780 rpm) Ø maximum fouet : 160 mm.



Kit trépan diamant DRYGRES PMRU50938

Le kit comprend: Guide MULTIDRILL

- Trépan de diamant coupe à sec de Ø 28, 35, 43 et 68 mm.
- Trépan de diamant coupe à sec de Ø 28, 35, 43, 50 et 68 mm.
- Trépan de diamant coupe à sec de Ø 28, 35, 43, 50 et 68 mm.
- Avec coffret.



KIT R.L.S SOLS PMRA15200

Kit pour pose au sol pour carreaux d'épaisseur de 3 à 12mm

Le kit comprend :

- 1 pince sol,
- 100 coins,
- 100 bases.



Projecteur LED à batterie

200 w



MENUISERIE & AGENCEMENT.

Scie plongeante TS 55 RQ-Plus

6011561580

Grande flexibilité grâce au carter plat qui permet de travailler au plus près du mur (12 mm)

Réglage angulaire avec fonction de contre-dépouille de -1° à 47°

Bonne visibilité des traçages et de la lame de scie grâce à la nouvelle fenêtre d'inspection transparente et réglable

Couteau diviseur pour des travaux sûrs et une pose simple dans un trait de coupe déjà existant



Scie plongeante TS 75 EBQ

6011561512

Couteau diviseur à ressort, pour des coupes en profondeur parfaites

Réglage du jeu sans outil sur le rail de guidage

Frein rapide pour un travail sûr et confortable

FastFix, changement simple et rapide de lame : pour un travail adapté au matériau

Pare-éclats emboîtable pour un résultat de qualité

Profondeur de coupe de 75 mm

1600 W



MENUISERIE & AGENCEMENT.

Scie sauteuse TRION PSB 300 EQ-Plus

6011561453

Durée de vie accrue grâce aux composants d'entraînement de haute qualité

Travail sans fatigue, grâce au centre de gravité optimal

Changement de lame rapide FastFix

Capacité de coupe élevée (électronique MMC)

Coupes droites précises grâce au triple guidage breveté de la lame

Travail sans éclats grâce au pare-éclats



Scie sauteuse sans fil CARVEX PSC 420 Li 5,2 EBI-Plus

60574713

- Manipulation aisée grâce au revêtement Softgrip et à la forme ergonomique

- Interrupteur marche/arrêt bilatéral, accessible quelle que soit la position de travail

- Changement rapide et sans outil des tables, des semelles et des lames de scie

- Tracé de coupe bien visible : lumière stroboscopique et aspiration performante

- Force d'entraînement puissante garantissant une progression de coupe rapide

- Légèreté pour une économie de puissance : 2,4 kg

- Système d'aspiration pratique : la batterie communique via Bluetooth® avec le module Bluetooth® de l'aspirateur CLEANTEC (ajout possible en tant qu'accessoire sur les CT 26/36/48 ; directement intégré dans les CT MINI I et MIDI I) et enclenche automatiquement ce dernier à la mise en marche de la CARVEX



ÉLECTROPORTATIF À BATTERIE.



Perforateur SDS-Plus

DHR171RTJ

18 V Li-Ion 5 Ah 17 mm

Éclairage LED intégré pour un travail plus aisé dans les endroits sombres.

Livré dans un coffret MAKPAC / Moteur sans charbon



Visseuse à chocs

DTD153RFJ

18 V Li-Ion 3 Ah 170 Nm

Ultra compacte et dotée d'une vitesse élevée, son moteur sans charbon offre 170 Nm max

Moteur : Puissant, compacité de la machine accrue, rendement supérieur et maintenance réduite par rapport aux moteurs classiques.

Technologie XPT limitant les infiltrations d'eau et poussières.

Double éclairage LED intégré pour un travail plus aisé dans les endroits sombres.



Boulonneuse à chocs

DTW251RMJ

18 V Li-Ion 4 Ah 230 Nm

Légère et puissante. Appréciee par l'industrie, le bâtiment et même le sport automobile.

Livrée de série en coffret MAK-PAC, compatible avec les systèmes empilables standards.

Boulonneuse légère, puissante, compacte et ultra-maniable

Éclairage LED intégré, avec interrupteur indépendant pour un travail plus aisé dans les endroits sombres.



ÉLECTROPORTATIF À BATTERIE.

Meuleuse DGA513RTJ

Ø 125 mm 18 V Li-Ion 5 Ah / 3 kg

S'adapte à toute utilisation grâce à son variateur

Variateur de vitesse : permet de régler la vitesse de la machine en fonction du matériau travaillé



Coupe fer à béton DSC250RT

18 V Li-Ion 5 Ah (1 batterie + 1 chargeur)

Grande capacité de coupe 25 mm

Machine conçue pour la coupe des tiges filetées et des fers à béton.

Coupe nette et sans bavure.

Ø 6 mm à 25 mm

4 kg



Pistolet à mastic DCG180RY

18 V Li-Ion 1,5 Ah 5000 N (1 batterie + chargeur)

Cartouche de 300 ml

2kg



Radio de chantier 6011DMR107

Secteur ou batterie



ÉLECTROPORTATIF À BATTERIE.

Scie récipro 2 batteries + chargeur

DJR186RTE

18 V Li-Ion 5 Ah / 3.8 kg

Capacité de coupe (bois) : 255 mm

Capacité de coupe (tube acier) : 130 mm



Scie circulaire DHS660RTJ

18 V Li-Ion 5 Ah Batterie 18 V LXT Ø 165 mm

Frein électrique pour une meilleure sécurité

Technologie ADT : Ajustement automatique de la vitesse et du couple en fonction du travail effectué.

Hauteur de coupe max. à 90° : 57 mm

Hauteur de coupe max. à 45° : 45 mm



Scie radiale DLS600Z

18 V Li-Ion Ø 165 mm (Produit seul) / Légère, précise et autonome

Machine légère conçue pour les coupes rectilignes et d'onglet dans le bois

Précision augmentée avec le guidage laser et lampe d'éclairage

Capacité de coupe (l/P) 90°/0° : 46 x 92 mm

Capacité de coupe (l/P) 90°/45° : 46 x 56 mm

Hauteur de coupe à 45°, pivot à 45° : 15 mm



ÉLECTROPORTATIF GAZ & BATTERIE.

Cloueur à poudre

P370

Fixation dans le béton et l'acier



Cloueur plaquiste P800

Cloueur autonome multi-matériaux spécial plaquistes



Cartouche

031700

Disque de 10 charges



Charge disque

LS054020

6,3/10 - Clou avec rondelle pré-montée
diamètre 14 mm pour béton
Quantité : 100



Posibanche

Sac de 50

Dimensions :

160 mm / 496750

180 mm / 496760

200 mm / 496710



Cloueur autonome de structure sur bois

IM90ci

clous 34° en bande papier 50 à 90 mm / Cloueur à gaz



**Clous bande
papier
34° standard**

142005



Cloueur autonome pour connecteurs métalliques

PPN50ci

Clous 34° en bande papier 35 à 50 mm / Cloueur à gaz



**Clous bande
papier
34° electro-galv**

142005



ÉLECTROPORTATIF FILAIRE.

Perforateur - piqueur

343 SVC SDS+

4,2 J / 4,7 kg / perçage max : 32 mm / 900 w



Piqueur SDS+

431 SDS+

650 W - 2,6 J livré avec pic, burin et pelle / 3,6 kg



Rainureuse diamant

D90

2500 W + 2 disques Xtreme béton
Largeur de coupe de 7 à 47 mm



Coffret de forage

624053

Bati TRIX160 +

TRIX 160

Jusqu'à 160 mm

Angle de forage réglable jusqu'à 45°




Carotteuse

SD160

Moteur d'une puissance de 2 000 W pour le perçage dans le béton armé

∅ maxi carottage : 160 mm

∅ maxi carottage BATI : 182 mm



Marteau démolisseur

490 SDS MAX

1500 W - 16,8 J / 10 kg

Cadence de frappe : 950 à 1890 coups/min



ÉLECTROPORTATIF FILAIRE.

Perfo-burineur SDS MAX 6011HR4013C

Max 1100 W 40 mm / 6.8 kg
Capacité de perçage : 40 à 105 mm
3 fonctions : perçage, perforation et burinage



Burineur SDS MAX 6010HM1213C

Max 1510 W / 10.8 kg
18.6 J
Cadence de frappe : 950 à 1900 coups/min



Burineur SDS MAX HM0871C

Max 1100 W / 5.6 kg / 8.1 J
Technologie AVT
12 positions de burin
Cadence de frappe : 1100 à 2650 coups/min



Scie circulaire LS172218

lame Ø 190 mm
Hauteur de coupe max. à 90° : 66 mm
Hauteur de coupe max. à 45° : 46 mm



Piqueur SDS-Plus 550 W HK0500

550 W / 1.8 J / 3.2 kg
Cadence de frappe : 2000 à 3500 coups/min



Marteau-piqueur Hexa HM1812

28,6 mm 2000 W / 31.3 kg
Vibrations ultra basses de 6.5 m/s², frappe extrême de 72.8 J
Système anti-vibrations
Accessoire : chariot de transport



Perfo-burineur SDS-Plus 6011HR2630X7

800 W 26 mm / 3 fonctions : perçage, perforation et burinage.
Puissance de frappe : 2.4 joules



NIVEAUX, LASERS, TÉLÉMÈTRES.



Laser horizontal automatique avec trépied et mire

6038KITPULSARH

Fonction d'alarme de hauteur : en cas de choc, le laser ne se réinitialise pas, mais s'éteint.

Grâce à une diode de qualité le laser dispose d'une ligne d'une excellente visibilité. Le travail sans récepteur en intérieur est possible.

Grande portée de 600 m en diamètre.

Niveau laser multilignes

60381-77356

Projette 3 lignes pour 360° / Faisceau vert / batterie 24h

Intérieur / extérieur

Plage d'utilisation : 35 m selon la luminosité-50 m avec la cellule



Pack laser

avec trépied et mire

77222-1

Double pente +/- 10%

Précision 2 mm à 30 m / Portée 600 m



Télémètre mesure laser

60121-77354

Portée 20 m

Calcul des surfaces et volumes / mesure directe



Odomètre

LSP490502

Avec sac de transport

Ø de roue 300 mm

Compteur à 5 chiffres



ÉLÉVATEURS & PINCES.



Lève-palette MBL-A20

Modèle léger
Idéal pour les grues avec une capacité de chargement limitée
Capacité maxi 2 tonnes
Idéal camion grue

Elévateur BE200

Portée de 200 kg
Lever de mise en position travail / Dispositif de sécurité à la montée
Commande directe 3 boutons 1 m avec bouton d'arrêt d'urgence
Prise IP 67 CE de 16 A
Longueur de câble : 30 m
Hauteur de travail : 30 m



Levpano LS050904

4 m avec plate forme

Pince pose-bordures 6012303100

Portée 150 kg
Réglage 10 - 385 mm
Poids 4 kg



Pince tri-crochets LS095707

3 pinces livrées avec chaîne
Portée 600 kg
Réglage 10 - 90 mm
Poids 8 kg



NETTOYEURS & ASPIRATEURS.

Nettoyeur haute pression

HPSTAR200-15

Lance double démontable 1.10 m à pression réglable eau froide / Moteur Robin 4 temps
200 bars - débit 15 l/min - 56 kg



Nettoyeur haute pression

HD 5/11 C

115 bars - 2200 w
Flexible 10 m - 500 l/h - 19 kg



Nettoyeur haute pression

6010HW131

130 bars - 2200 w
Flexible 10 m - 500 l/h - 12.7 kg



FLEX Pack Premium ponceuse GIRAFFE GES + aspirateur

6011920093

500 w
Ø 225 disque de ponçage
Longueur câble 5 m



Aspirateur eau et poussière

NT301

30 l - 1380 w - 13.5 kg
Flexible 4 m



Aspirateur eau et poussière

GS70K

230 V, 50 Hz, 70 l
2 moteurs de 1200 w



ÉCHELLES, RÈGLES, MALAXEURS.

Échelle 2 / 3 plans

Alu / différentes dimensions



Échelle simple

Alu / différentes dimensions



Échelle télescopique

6060TEL-60238A

Largeur 51 cm


Longueur déployée 3.80m

12 marches



Règle maçon alu

Longueur 2 à 6 m



Règle niveau alu

Longueur 2 à 4 m



Malaxeur 2 vitesses

6010MAX180

1800 w - livré en coffret

Ø 160



GÉNÉRALISTES BÂTIMENT

BELLEVILLE

111, rue de la Grange Berchet
69220 Belleville-sur-Saône
Tél. 04 74 66 35 88

BOURG

[BOURG MATÉRIAUX]
450, rue George Sand
01000 Saint-Denis-lès-Bourg
Tél. 04 74 50 29 00

CHÂTILLON

Rue Christian Barnard
01400 Châtillon-sur-Chalaronne
Tél. 04 74 55 14 19

CHUZELLES

Les Serpaizières Ouest
709, route de la Sevenne
38200 Chuzelles
Tél. 04 74 57 41 76

GUÉREINS

2531, route de Montmerle
01090 Guéreins
Tél. 04 74 66 30 73

LA CHAPELLE

Les Burriers
449 Route de la Ferté
71570 La-Chapelle-de-Guinchay
Tél. 03 85 36 71 51

LOUHANS

Allée Pierre et Marie Curie
ZA de l'Aupretin
71500 Louhans
Tél. 03 85 75 06 82

LOZANNE

676, route de Lyon
69380 Lozanne
Tél. 04 78 43 71 17

MASSIEUX

Parc d'activité de Massieux
Rue Mermoz
01600 Massieux
Tél. 04 78 98 00 06

SAINT-FORGEUX

[TARARE MATÉRIAUX]
780, bd de la Turdine
69490 St-Forgeux
Tél. 04 74 63 67 60

TASSIN

[TARARE MATÉRIAUX]
4, avenue Mathieu Misery
69160 Tassin-la-Demi-Lune
Tél. 04 78 44 70 48

THIZY-LES-BOURGS

[CHUZEVILLE MATÉRIAUX]
ZA Les Portes du Beaujolais
7, avenue des Granges
69240 Thizy-les-Bourgs
Tél. 04 74 64 16 12

VAL D'OINGT

ZA les Plaines
Saint-Laurent-d'Oingt
69620 Val d'Oingt
Tél. 04 74 71 61 71

VILLEFRANCHE GROS ŒUVRE

Rue Charles Sève
69400 Villefranche-sur-Saône
Tél. 04 74 02 20 00

VILLEFRANCHE PPIC

40, rue Gabriel Voisin
69400 Villefranche-sur-Saône
Tél. 04 74 02 20 84

CARRELAGE

BOURG

450, rue George Sand
01000 Saint-Denis-lès-Bourg
Tél. 04 74 50 29 29

BOURGAIN-JALLIEU

ZAC de la Maladière
45, rue Isaac Asimov
38300 Bourgoin-Jallieu
Tél. 04 37 03 06 06

LOZANNE

676, route de Lyon
69380 Lozanne
Tél. 04 72 54 34 23

LYON

[DENIS MINAKIAN
by PLATTARD CARRELAGES]
46, av. Maréchal de Saxe
69006 Lyon
Tél. 04 78 52 00 12

MÂCON

660 ZA Les Combes - RN6
71000 Varennes-lès-Mâcon
Tél. 03 85 34 89 01

SAINT-GENIS-LAVAL

(303) Route de Brignais - RD42
69230 Saint-Genis-Laval
Tél. 04 78 56 60 60

TOUSSIEU

118, rue Pasteur
ZAC Bois Chevrier
69780 Toussieu
Tél. 04 78 40 20 84

VILLEFRANCHE

Avenue de l'Europe
69400 Villefranche-sur-Saône
Tél. 04 74 68 23 04

VILLEURBANNE

45, allée du Mens
69100 Villeurbanne - Saint-Jean
Tél. 04 78 80 12 21

BOIS

AMPLEPUIS

26 Avenue Jean Moos ZA de
Rébé
69550 Amplepuis
Tél. 04 74 89 32 97

BOURG

450, rue George Sand
01000 Saint-Denis-lès-Bourg
Tél. 04 74 50 29 20

LIMAS

552, rue de l'Écossais
69400 Limas
Tél. 04 74 02 98 20

TP

ANNECY

5 Impasse Gustave Eiffel
Seynod
74600 Annecy
Tél. 04 50 57 00 14

ARNAS

265 Impasse Paris Lyon Méditerranée
69400 Arnas
Tél. 04 74 02 20 14

BOURG

450, rue George Sand
01000 Saint-Denis-lès-Bourg
Tél. 04 74 50 29 10

DAVÉZIEUX

ZA le Mas
216, rue du Ruisseau d'Aumas
07430 Davézieux
Tél. 04 75 34 25 39

LYON

2, rue Louis Pradel
69960 Corbas
Tél. 04 37 25 16 90

BÉTON PRÊT À L'EMPLOI

BOURG-EN-BRESSE

1151, Route de Donsonnas
01240 Certines
Tél. 04 74 52 88 36

GUÉREINS

2449, route de Montmerle
01090 Guéreins
Tél. 04 74 02 20 10

LA CHAPELLE

480, route de la Ferté
71570 La-Chapelle-de-Guinchay
Tél. 03 85 32 42 61

MÂCON SUD

ZA La Fontaine
01290 Crottet
Tél. 03 85 30 13 04

MÂCON NORD

617, Impasse du Pré d'Enfer
71260 Senozan
Tél. 03 85 30 13 04

VILLEFRANCHE

Avenue de la Plage
69400 Villefranche-sur-Saône
Tél. 04 74 02 20 10

